

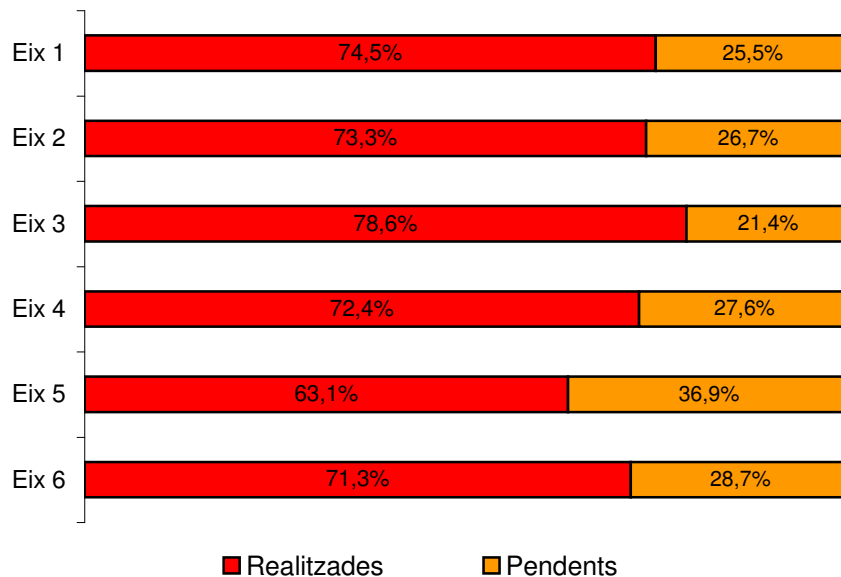
Seguiment del V Pla d'acció i desenvolupament de les polítiques de dones a Catalunya
 (2005-2007)

2005. Resum global de les actuacions realitzades i pendents del V Pla

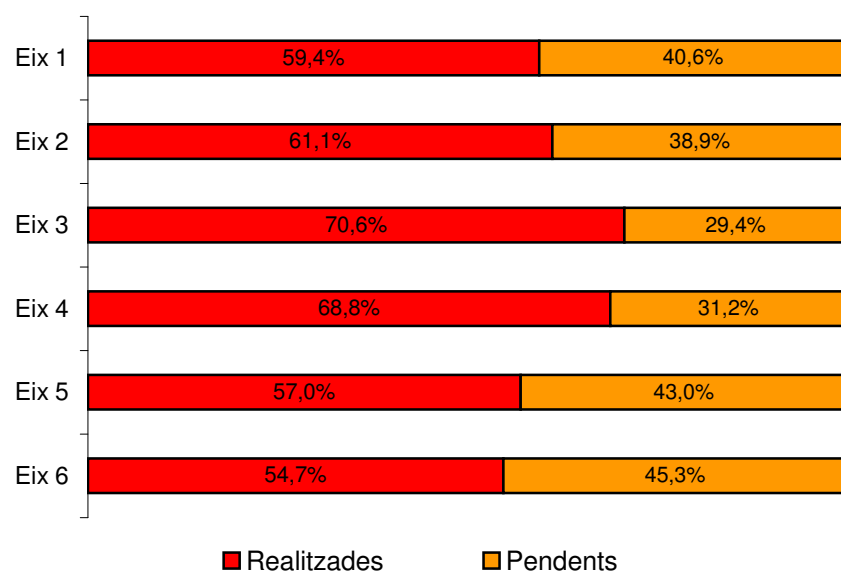
| V Pla | (2005-2007) | Any 2005: 1r any d'execució | | | % Realitzades s/previstes 2005 | % Realitzades sobre Total |
|--------------------|------------------|-----------------------------|--------------|------------|-----------------------------------|------------------------------|
| | Total actuacions | Previstes | Realitzades* | Pendents | | |
| Eix 1 | 69 | 55 | 41 | 14 | 74,5% | 59,4% |
| Eix 2 | 157 | 131 | 96 | 35 | 73,3% | 61,1% |
| Eix 3 | 109 | 98 | 77 | 21 | 78,6% | 70,6% |
| Eix 4 | 141 | 134 | 97 | 37 | 72,4% | 68,8% |
| Eix 5 | 93 | 84 | 53 | 31 | 63,1% | 57,0% |
| Eix 6 | 395 | 303 | 216 | 87 | 71,3% | 54,7% |
| Total eixos | 964 | 805 | 580 | 225 | 72,0% | 60,2% |

* Es comptabilitzen com a realitzades les actuacions que contenen informació pressupostària a nivell global d'actuació, independentment de la situació d'execució i del nivell de coordinació corresponent a cadascun dels departaments implicats a títol individual.

Percentatge d'actuacions realitzades V Pla (any 2005)



Percentatge d'actuacions realitzades l'any 2005 sobre el total del V Pla



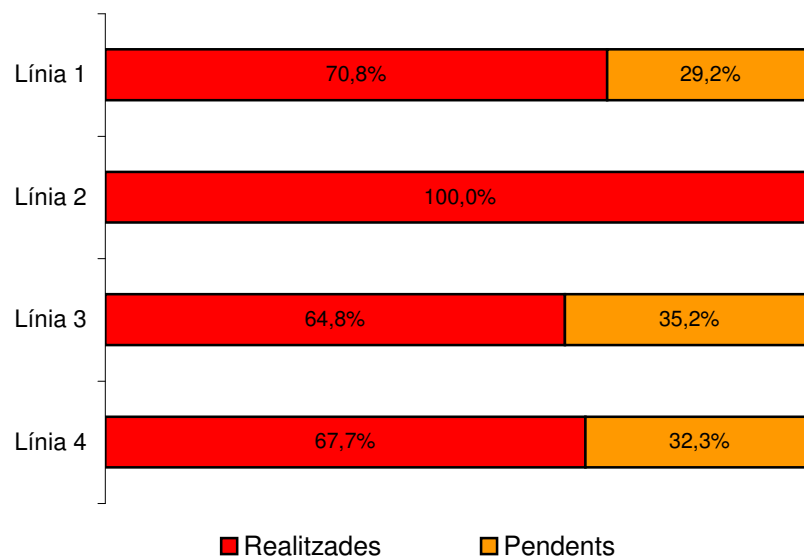
Seguiment del V Pla d'acció i desenvolupament de les polítiques de dones a Catalunya
 (2005-2007)

2005. Resum global de les actuacions realitzades i pendents de l'eix 6 (Programa Violència)

| Eix 6 | (2005-2007) | Any 2005: 1r any d'execució | | | % Realitzades s/previstes 2005 | % Realitzades sobre Total |
|---------------------|------------------|-----------------------------|---------------|-----------|-----------------------------------|------------------------------|
| | Total actuacions | Previstes | Realitzades * | Pendents | | |
| Línia 1 | 178 | 154 | 109 | 45 | 70,8% | 61,2% |
| Línia 2 | 36 | 27 | 27 | 0 | 100,0% | 75,0% |
| Línia 3 | 135 | 91 | 59 | 32 | 64,8% | 43,7% |
| Línia 4 | 46 | 31 | 21 | 10 | 67,7% | 45,7% |
| Total línies | 395 | 303 | 216 | 87 | 71,3% | 54,7% |

* Es comptabilitzen com a realitzades les actuacions que contenen informació pressupostària a nivell global d'actuació, independentment de la situació d'execució i del nivell de coordinació corresponent a cadascun dels departaments implicats a títol individual.

Percentatge d'actuacions realitzades Eix 6 (any 2005)



Percentatge d'actuacions realitzades l'any 2005 sobre el total de l'Eix 6

